

Jetzt Buchhaltungsaufwand durch Datenimport von Telebanking radikal reduzieren mit easy2000 Software

Mit dem CSV-Download Ihres **Telebanking**-Systems bekommen Sie Ihre Zahlungen bereits in elektronischer Form auf Ihre Computer.

Mit **easy2000 Software** übernehmen Sie diese Zahlungen automatisch in Ihre Buchhaltung.

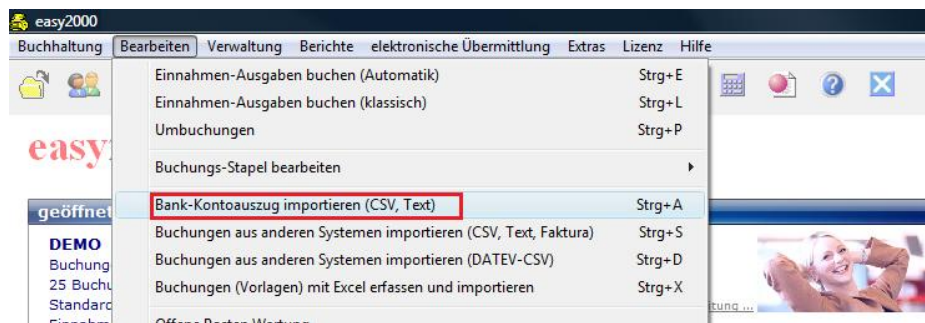
Die Vorteile liegen auf der Hand:

- Enorme Zeit- und Kosteneinsparung
- Sicherheit – keine fehleranfällige manuelle Eingabe
- Mit automatischer Vorkontierung
- Für EA-Rechner und doppelte Buchführung verfügbar

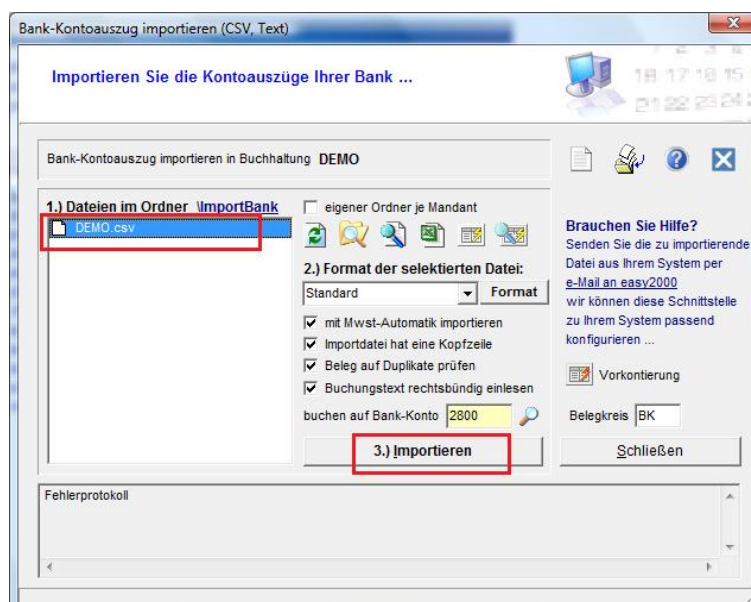
Der Vorgang ist denkbar einfach und kinderleicht durchführbar, sehen Sie selbst:

Folgende Schritte können Sie in der kostenlosen Version selbst durchführen!

1.) Menüpunkt auswählen:

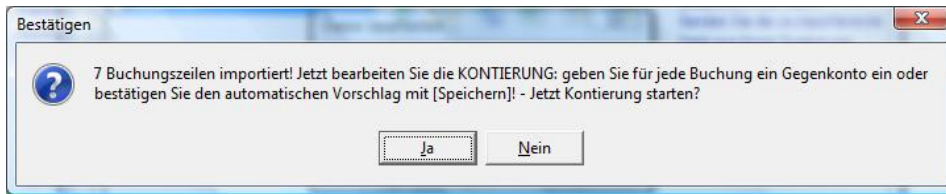


2.) CSV-Datei anklicken und auf [Importieren] drücken:



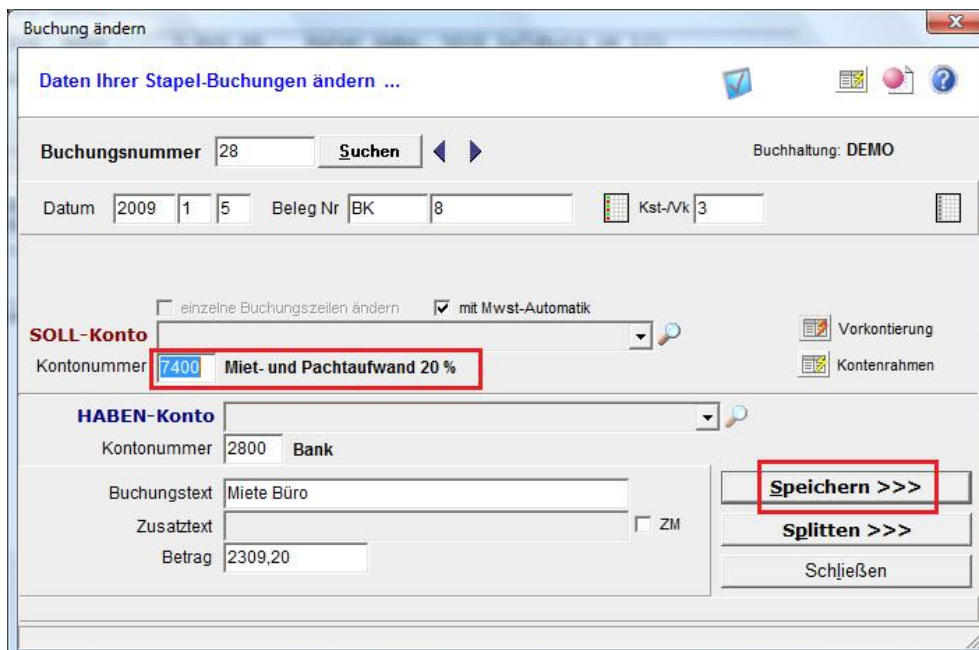
3.) Die Buchungen werden Importiert.

Klicken Sie auf [Ja] um zur automatischen Kontierung zu kommen:



4.) Für jede Buchung wird ein automatischer Konto-Vorschlag angezeigt.

Sie können auch ein anderes Konto auswählen und bestätigen die Buchung per Klick auf [Speichern >>>]



5.) Fertig!

Klicken Sie auf [Schließen] und sehen Sie die Buchungen im Journal:

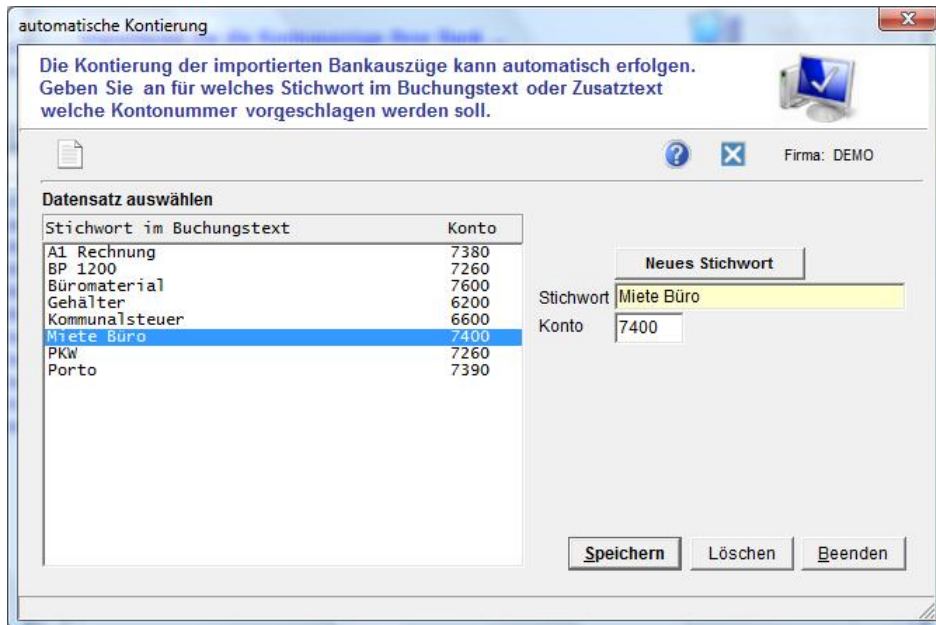
Buchung	Datum	Belegnummer	SOLL Konto	HABEN Konto	Betrag	Buchungstext
* 39	04.01.2009	BK 6	2800	10000	5.000,00	Maier GmbH, 5020 Salzburg
* 40	04.01.2009	BK 7	2800	10002	12.000,00	Muster KG, wels
* 41	05.01.2009	BK 8	-	2800	2.309,20	Miete Büro
			7400	-	1.924,33	
			2520	-	384,87	
* 42	06.01.2009	BK 9	6200	2800	7.215,34	Gehälter
* 43	05.01.2009	BK 10	7260	2800	69,23	BP 1200 0490 K1 02.10.UM 16.27
* 44	07.01.2009	BK 11	-	2800	22,00	A1 Rechnung
			7380	-	18,33	
			2520	-	3,67	
* 45	15.01.2009	BK 12	6600	2800	516,45	Kommunalsteuer
Soll:					27.132,22	
Haben:					27.132,22	

* Stapelbuchungen können vor der Übernahme noch geändert u. gelöscht werden
Anzahl Buchungen: 7

Fragen und Antworten:

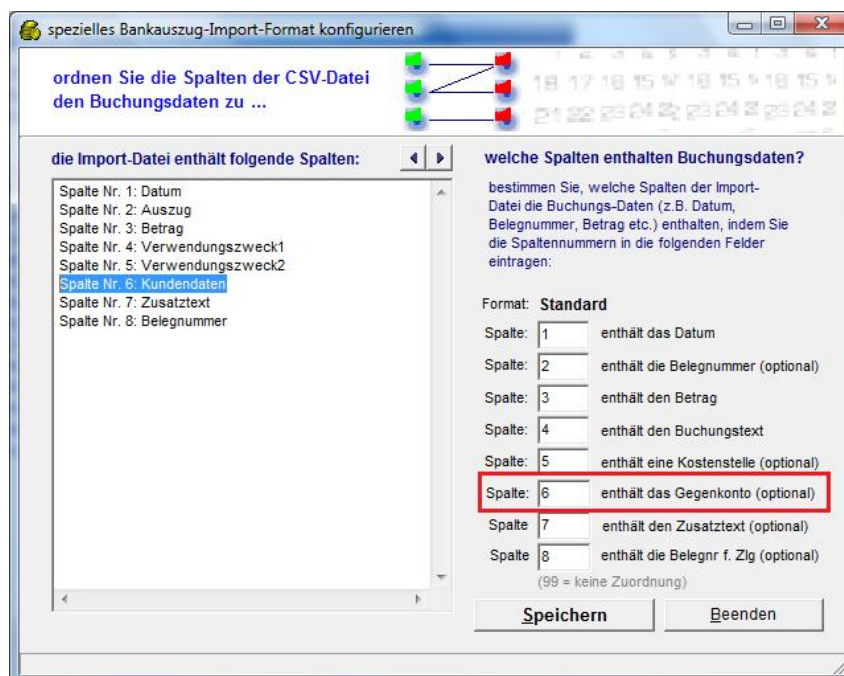
Wie erkennt easy2000 auf welche Konten zu buchen ist?

Sie definieren einmal in folgendem Fenster für welches Stichwort im Buchungstext welches Konto vorgeschlagen werden soll. easy2000 erkennt das Stichwort und schlägt das Konto beim Import vor.



Wie erkennt easy2000 auf welche Debitoren- und Kreditorenkonten (doppelte Buchführung) Zahlungen zu buchen sind?

Ihre Kunden befüllen bei der Überweisung das Kundendatenfeld welches in easy2000 für die Kontierung zugewiesen werden kann:



Kann der OP-Abgleich von Zahlungen mit Rechnungen automatisch erfolgen?

Ja, easy2000 verfügt über einen automatischen OP-Abgleich für die doppelte Buchführung.

Nach dem Import des Bankauszuges wählen Sie im Hauptmenü „Bearbeiten / **Buchungsstapel / übernehmen**“. Jetzt kann der automatische OP-Abgleich gestartet werden.

Unter „**Bearbeiten / automatischer OP-Abgleich**“ sind folgende Funktionen verfügbar:



Die **Vorschau** zeigt Ihnen Rechnungen und Zahlungen die automatisch abgeglichen werden können:

The screenshot shows a window titled 'Bericht' with a toolbar and a table of transactions. The table has columns: Buchung, Datum, Belegnummer, SOLL, HABEN, Betrag, and Buchungstext. Below the table, there is a message: 'Es können 4 offene Posten eindeutig zugeordnet und abgeglichen werden! wählen Sie dafür den Menüpunkt "autom. OP-Abgleich - durchführen"!'

Buchung	Datum	Belegnummer	SOLL	HABEN	Betrag	Buchungstext
23	01.01.2009	AR 1	10000	-	5000,00	Erlöse 20 %
39	04.01.2009	BK 6	2800	10000	5000,00	Bel.1 Maier GmbH, 5020 Salzburg
25	01.01.2009	AR 3	10002	-	12000,00	Muster KG (Debitor)
40	04.01.2009	BK 7	2800	10002	12000,00	Bel.3 Muster KG, wels

Bestätigen Sie die Vorschau mit dem Menüpunkt „**OP-Abgleich - durchführen**“.

Abgeglichene Rechnungen und Zahlungen werden auf Mahnungen und Zahlungsvorschlägen nicht mehr ausgedruckt.

Wie kann ich meine Ausgangsrechnungen automatisch verbuchen?

Wenn Sie Ihre Ausgangsrechnung mit einem Fakturierungsprogramm (wie zum Beispiel easy2000 Faktura) erstellen, dann können die Rechnungen automatisch in die Doppelte Buchhaltung übernommen werden. (Datenexport in die Finanzbuchhaltung)

Bei der EA-Rechnung ist die Übernahme der Rechnungen nicht erforderlich, hier genügt die Verbuchung der Zahlung.

